





BODEGAS MANZANOS

 **Dirección:** Ctra. San Adrián-Azagra (NA 134, km 49)
31560, Azagra
Navarra. España

 **Teléfono:** + 34 948 69 25 00

 **E-Mail:** visitas@manzanos.com

 **Web:** <http://bodegasmanzanos.com>

INFORMACIÓN GENERAL

Informe realizado en mayo de 2017.

La bodega, diseñada al estilo de los 'chateaux' franceses, se encuentra en una finca de 15 hectáreas, y su construcción se realizó de manera escalonada sobre cuatro balcones, integrándola en un magnífico paisaje de viñedos que minimiza el impacto visual sobre el terreno.

Precisamente, uno de los principios fundamentales de construcción fue el de la Sostenibilidad Ambiental, procurando el máximo respeto al medio ambiente. Este esfuerzo ha sido reconocido con el premio Best Of de Turismo Vinícola 2007 en la modalidad de Prácticas Sostenibles, galardón concedido por la Red de Grandes Capitales del Vino.

Desde el principio la bodega se proyectó como un espacio abierto al exterior, preparado para recibir al visitante y darle a conocer la cultura del vino de Rioja, lo que nos ha llevado a implantar un modelo de Enoturismo basado en la promoción de las visitas guiadas, además de otras actividades y eventos. Esta implicación se refleja también en el certificado oficial de Equalitas Vitae que nos acredita para recibir visitas de personas con movilidad reducida.


FOTOGRAFÍAS



VISTA PANORÁMICA BODEGA



ZONA PARKING



RECEPCIÓN



NAVE DE DEPÓSITO



NAVE DE BARRICAS

ACCESIBILIDAD GENERAL

- Existe un protocolo de bienvenida y atención a personas con discapacidad o a personas con necesidades especiales (mayores, embarazadas, ...).

ACCESIBILIDAD FÍSICA

PARKING

- Existen amplia zona de parking en el recinto.

ACCESO/ ENTRADA

- Acceso a través de rampa con desnivel inferior al 11%
- Puerta con espacio de paso de 100 cm.

RECEPCIÓN

- Recepción ubicada a una altura superior a 100 cm.

ASCENSOR

- El edificio posee ascensor con las siguientes medidas: puerta 85 cm, ancho 108 cm y profundidad 131 cm.

MOVILIDAD INTERIOR

- Número de plantas del edificio: 6
- Se pueden realizar círculos libres de obstáculos superior a 150 cm de diámetro
- Anchura de pasillos superior a 90 cm.
- Anchura mínima de puertas 85 cm.
- Las mesas expositoras no tienen espacio inferior libre de obstáculos.
- Sala de exposiciones sin espacio reservado a personas en silla de ruedas.
- Naves de depósito, elaboración, barricas, botelleros, son zonas accesibles con anchura de puertas mínimas de 85 cm y espacios de giro de 150 cm.

- Existe una sala de catas central cuyas mesas son de pata central con una altura de 68 cm.

ASEO ADAPTADO

- Puerta corredera con ancho libre de paso.
- No tiene sistema de apertura del cerrojo desde el exterior en caso de emergencia.
- Inodoro genérico colocado a 40 cm de altura con barras de apoyo a ambos lados, abatible en el lado de transferencia y fija en el contrario.
- Espacio de transferencia lateral 90cm.
- Espacio de giro 150 cm.
- Lavabo sin pie
- Grifo mono-mando
- Espejo a 110 cm de altura.
- Luz que se activa por sensor.
- Papelera tipo push.
- Interruptores y resto de mecanismos comprendida entre 40 y 120 cm.

ACCESIBILIDAD AUDITIVA

- No hay personal conocedor de lengua de signos.
- No hay bucle magnético.
- No hay servicios de tele interpretación.
- Hay señalización con pictogramas.
- Hay información escrita del contenido expositivo.
- No hay signo guía.
- No hay video guía subtitulada.
- No hay alerta visual de emergencia.
- En aseos comunes, existe sistema visual de ocupado/libre en el cierre de la puerta, o existencia de hueco en parte baja de la puerta.
- En ascensor: indicador de parada y número de planta de forma visual. Además, dispone de sistema de emergencia de comunicación visual (vídeo teléfono).

ACCESIBILIDAD VISUAL

- Existen puertas de vidrio con contraste cromático.
- Hay alto contraste cromático entre suelos, paredes y mobiliario.
- El resto de puertas tienen contraste cromático entre la puerta y la pared.
- Las rampas existentes disponen de señalización tacto visual antes y después de la rampa, disponen de barandillas con pasamanos prolongado en más de 30 cm
- Existen pasamanos en rampas y escaleras continuos.
- La señalética tiene alto contraste cromático.
- Hay maquetas, reproducciones a escala o láminas en alto relieve que se pueden tocar, de los elementos más interesantes de la exposición.
- Existe la posibilidad de tocar al menos los elementos reales más interesantes de la exposición.
- **En ascensor;** las botoneras tanto del interior como del exterior de la cabina están en alto relieve y/o braille. Además, poseen alto contraste cromático entre los números y el fondo del panel. El sistema de emergencia dispone de video teléfono.

ACCESIBILIDAD COGNITIVA

- La señalización del establecimiento tiene pictogramas.
- Existe información escrita del contenido expositivo en versión lectura fácil.

ACCESIBILIDAD PARA ALERGIAS E INTOLERANCIAS ALIMENTARIAS

- La bodega no dispone de restaurante, pero tiene la posibilidad de reservar visitas con comida que se celebraría en la bodega.
- Restauración apta para personas celíacas, intolerantes a la lactosa, diabéticos, dieta baja en sal, etc. El catering se adapta a cualquier tipo de intolerancia o situación.